






WESER - Höhe Café Sand

Untersuchungsergebnisse der Vorjahre

	Temperatur	pH - Wert	O2-Gehalt	Intestinale Enterokokken	Escherichia Coli	Bewertung / Einstufung
Meßdatum	[°C]	[-]	[mg/l]	[/ 100 ml]	[/ 100 ml]	
07.05.2018	16	8,8	15,4	< 10	< 15	 Ausgezeichnete Badegewässerqualität ★★★ ausgezeichnet ★★ gut ★ ausreichend - mangelhaft
04.06.2018	22	8,0	7,8	< 10	30	
02.07.2018	20	8,8	12,1	10	46	
30.07.2018	25	8,1	9,2	< 10	46	
27.08.2018	20	7,5	5,6	< 10	324	
06.05.2019	12	8,7	11,2	< 10	15	 Ausgezeichnete Badegewässerqualität ★★★ ausgezeichnet ★★ gut ★ ausreichend - mangelhaft
03.06.2019	19	7,8	8,0	20	93	
01.07.2019	23	7,8	5,7	< 10	15	
29.07.2019	24	7,7	6,0	10	375	
26.08.2019	22	7,6	6,5	10	< 15	
04.05.2020	15	8,3	10,6	<10	15	 Ausgezeichnete Badegewässerqualität ★★★ ausgezeichnet ★★ gut ★ ausreichend - mangelhaft
02.06.2020	20	8,4	11,9	< 10	30	
29.06.2020	23	7,9	6,9	20	46	
27.07.2020	21	8,0	9,2	20	< 15	
24.08.2020	22	7,7	5,4	30	127	
03.05.2021	12	8,5	11,2	< 10	30	 Ausgezeichnete Badegewässerqualität ★★★ ausgezeichnet ★★ gut ★ ausreichend - mangelhaft
31.05.2021	17	8,8	12,5	< 10	< 15	
28.06.2021	22	7,9	7,5	10	61	
26.07.2021	22	7,7	7,4	< 10	127	
23.08.2021	19	7,8	7,0	20	93	
02.05.2022	13	8,8	14,4	10	30	 Ausgezeichnete Badegewässerqualität ★★★ ausgezeichnet ★★ gut ★ ausreichend - mangelhaft
30.05.2022	16	8,3	9,1	< 10	15	
27.06.2022	23	8	7,6	20	61	
25.07.2022	23	7,8	7,1	10	15	
22.08.2022	23	7,6	7,6	< 10	15	