






WERDERSEE

Untersuchungsergebnisse der Vorjahre

	Temperatur	pH - Wert	O2-Gehalt	Intestinale Enterokokken	Escherichia Coli	Bewertung / Einstufung
Meßdatum	[°C]	[-]	[mg/l]	[/ 100 ml]	[/ 100 ml]	
07.05.2018	16	9,0	15,6	< 10	77	 <p>Ausgezeichnete Badegewässerqualität</p> <p>★★★ ausgezeichnet ★★ gut ★ ausreichend - mangelhaft</p>
04.06.2018	22	7,9	5,8	< 10	< 15	
02.07.2018	20	8,6	12,2	10	161	
30.07.2018	25	7,7	5,6	< 10	312	
27.08.2018	18	7,8	7,9	< 10	160	
06.05.2019	11	8,6	9,5	< 10	30	 <p>Ausgezeichnete Badegewässerqualität</p> <p>★★★ ausgezeichnet ★★ gut ★ ausreichend - mangelhaft</p>
03.06.2019	20	8,7	11,7	< 10	< 10	
01.07.2019	23	8,5	8,2	< 10	30	
29.07.2019	24	8,3	8,4	50	46	
26.08.2019	22	8,0	8,6	30	195	
04.05.2020	14	8,6	12,0	< 10	< 15	 <p>Ausgezeichnete Badegewässerqualität</p> <p>★★★ ausgezeichnet ★★ gut ★ ausreichend - mangelhaft</p>
02.06.2020	20	8,5	12,1	< 10	15	
29.06.2020	23	8,2	9,6	10	15	
27.07.2020	21	8,0	7,4	20	94	
24.08.2020	21	7,8	7,4	40	30	
03.05.2021	11	9,0	11,7	< 10	< 15	 <p>Ausgezeichnete Badegewässerqualität</p> <p>★★★ ausgezeichnet ★★ gut ★ ausreichend - mangelhaft</p>
31.05.2021	18	9,0	14,8	10	45	
28.06.2021	23	8,5	10,4	10	15	
26.07.2021	23	9,0	14,9	< 10	61	
23.08.2021	19	7,6	4,5	50	126	
02.05.2022	13	8,9	13,8	< 10	< 15	 <p>Ausgezeichnete Badegewässerqualität</p> <p>★★★ ausgezeichnet ★★ gut ★ ausreichend - mangelhaft</p>
30.05.2022	15	8,0	8,5	10	< 15	
27.06.2022	22	7,8	6,9	10	92	
25.07.2022	23	8,8	16,6	10	93	
22.08.2022	23	7,1	7,8	10	94	