






SPORTPARKSEE GRAMBKE

Untersuchungsergebnisse und Einstufungen der Vorjahre

	Temperatur	pH - Wert	O2-Gehalt	Intestinale Enterokokken	Escherichia Coli	Bewertung / Einstufung
Meßdatum	[°C]	[-]	[mg/l]	[/ 100 ml]	[/ 100 ml]	
06.05.2019	12	8,2	10,4	< 10	< 15	 <p>Ausgezeichnete Badegewässerqualität</p> <p> ★ ★ ★ ausgezeichnet ★ ★ gut ★ ausreichend — mangelhaft </p>
03.06.2019	22	8,2	9,3	40	249	
01.07.2019	24	8,6	9,4	120	110	
29.07.2019	24	8,6	8,4	90	30	
26.08.2019	24	8,8	11,8	70	77	
04.05.2020	13	8,6	11,4	< 10	15	 <p>Ausgezeichnete Badegewässerqualität</p> <p> ★ ★ ★ ausgezeichnet ★ ★ gut ★ ausreichend — mangelhaft </p>
02.06.2020	20	8,7	11,0	40	30	
29.06.2020	22	8,5	9,4	< 10	15	
27.07.2020	21	8,6	9,8	20	15	
24.08.2020	22	8,4	9,2	10	15	
03.05.2021	11	8,5	12,0	10	30	 <p>Ausgezeichnete Badegewässerqualität</p> <p> ★ ★ ★ ausgezeichnet ★ ★ gut ★ ausreichend — mangelhaft </p>
31.05.2021	15	8,4	11,0	< 10	30	
28.06.2021	24	8,7	10,5	60	287	
26.07.2021	23	8,7	10,3	10	77	
23.08.2021	21	8,3	9,7	40	61	
02.05.2022	15	8,5	12,0	< 10	< 15	 <p>Ausgezeichnete Badegewässerqualität</p> <p> ★ ★ ★ ausgezeichnet ★ ★ gut ★ ausreichend — mangelhaft </p>
30.05.2022	17	8,5	10,5	< 10	15	
27.06.2022	23	8,8		170	94	
25.07.2022	23	8,7	10,0	< 10	215	
22.08.2022	26	8,6	9,8	90	30	
08.05.2023	16	8,4	11,4	10	< 15	 <p>Ausgezeichnete Badegewässerqualität</p> <p> ★ ★ ★ ausgezeichnet ★ ★ gut ★ ausreichend — mangelhaft </p>
05.06.2023	20	8,6	10,5	< 10	77	
03.07.2023	20	8,5	9,6	120	61	
31.07.2023	20	8,4	9,5	60	161	
28.08.2023	22	8,7	10,8	20	46	