






SODENMATTSEE

Untersuchungsergebnisse der Vorjahre

Meßdatum	Temperatur [°C]	pH - Wert [-]	O2-Gehalt [mg/l]	Intestinale Enterokokken [/ 100 ml]	Escherichia Coli [/ 100 ml]	Bewertung / Einstufung
07.05.2018	17	8,4	11,4	10	142	 <p>Gute Badegewässerqualität</p> <p>☆☆☆ ausgezeichnet ☆☆ gut ☆ ausreichend - mangelhaft</p>
04.06.2018	23	8,7	10,2	70	312	
02.07.2018	21	8,9	11	60	46	
30.07.2018	25	8,7	9,2	20	61	
27.08.2018	20	8,4	8,5	28	1171	
06.05.2019	12	8,1	9,1	30	61	 <p>Ausreichende Badegewässerqualität</p> <p>☆☆☆ ausgezeichnet ☆☆ gut ☆ ausreichend - mangelhaft</p>
03.06.2019	20	8,2	8,6	310	* 1836	
05.06.2019	23				46	
01.07.2019	24	8,6	7,6	< 10	160	
29.07.2019	24	8,6	8,2	30	353	
26.08.2019	22	8,6	9,2	90	144	
04.05.2020	15	8,8	12,8	< 10	94	 <p>Gute Badegewässerqualität</p> <p>☆☆☆ ausgezeichnet ☆☆ gut ☆ ausreichend - mangelhaft</p>
02.06.2020	18	8,2	10,2	90	77	
29.06.2020	23	9,1	12,0	190	177	
27.07.2020	21	9,3	11,6	< 10	109	
24.08.2020	22	9,0	9,0	20	127	
03.05.2021	11	8,3	11,2	< 10	93	 <p>Ausreichende Badegewässerqualität</p> <p>☆☆☆ ausgezeichnet ☆☆ gut ☆ ausreichend - mangelhaft</p>
31.05.2021	17	8,7	11,7	160	266	
28.06.2021	22	8,7	9,2	330	559	
26.07.2021	24	8,7	9,8	130	144	
23.08.2021	19	8,5	9,8	190	1349	
02.05.2022	13	8,7	12,7	40	15	 <p>Ausreichende Badegewässerqualität</p> <p>☆☆☆ ausgezeichnet ☆☆ gut ☆ ausreichend - mangelhaft</p>
30.05.2022	16	8,1	10,0	< 10	30	
27.06.2022	22	8,9	10,2	510	1132	
25.07.2022	24	8,6	9,9	10	61	
22.08.2022	22	8,1	8,8	30	127	

* Kontrolluntersuchung wurde in die Wege geleitet