


























ROTTKUHLE

Untersuchungsergebnisse der Vorjahre

	Temperatur	pH - Wert	O2-Gehalt	Intestinale Enterokokken	Escherichia Coli	Bewertung / Einstufung
Meßdatum	[°C]	[-]	[mg/l]	[/ 100 ml]	[/ 100 ml]	
07.05.2018	16	8,3	11,8	30	127	 <p>Ausgezeichnete Badegewässerqualität</p> <p>  ausgezeichnet  gut  ausreichend  mangelhaft </p>
04.06.2018	21	8,0	8,9	10	15	
02.07.2018	19	8,6	11,4	20	15	
30.07.2018	23	7,8	7,6	20	15	
27.08.2018	18	7,7	7,1	10	94	
06.05.2019	11	8,3	9,4	10	197	 <p>Ausgezeichnete Badegewässerqualität</p> <p>  ausgezeichnet  gut  ausreichend  mangelhaft </p>
03.06.2019	19	8,1	7,7	70	110	
01.07.2019	22	8,1	7,6	10	< 15	
29.07.2019	23	8,4	8,4	50	94	
26.08.2019	21	8,4	11,0	50	< 15	
04.05.2020	13	8,5	10,8	< 10	< 15	 <p>Ausgezeichnete Badegewässerqualität</p> <p>  ausgezeichnet  gut  ausreichend  mangelhaft </p>
02.06.2020	17	7,8	8,8	< 10	77	
29.06.2020	21	8,1	8,6	< 10	< 15	
27.07.2020	19	8,4	9,6	60	77	
24.08.2020	20	8,0	8,3	40	61	
03.05.2021	10	8,6	11,3	< 10	< 15	 <p>Ausgezeichnete Badegewässerqualität</p> <p>  ausgezeichnet  gut  ausreichend  mangelhaft </p>
31.05.2021	16	8,4	11,0	< 10	< 15	
28.06.2021	21	8,2	8,8	20	15	
26.07.2021	22	8,2	8,9	10	46	
23.08.2021	18	7,8	8,8	70	46	
02.05.2022	12	8,3	10,1	< 10	< 15	 <p>Ausgezeichnete Badegewässerqualität</p> <p>  ausgezeichnet  gut  ausreichend  mangelhaft </p>
30.05.2022	15	8,0	9,0	10	< 15	
27.06.2022	21	8,3	8,8	60	94	
25.07.2022	23	8,6	9,9	< 10	15	
22.08.2022	22	8,1	8,8	10	< 15	