


























GRAMBKER SEEBAD

Untersuchungsergebnisse der Vorjahre

Meßdatum	Temperatur [°C]	pH - Wert [-]	O2-Gehalt [mg/l]	Intestinale Enterokokken [/ 100 ml]	Escherichia Coli [/ 100 ml]	Bewertung / Einstufung
07.05.2018	17	7,7	8,9	10	30	 <p>Ausgezeichnete Badegewässerqualität</p> <p>  ausgezeichnet  gut  ausreichend  mangelhaft </p>
04.06.2018	21	6,8	2,1	50	94	
02.07.2018	21	8,0	6,6	10	61	
30.07.2018	24	7,7	4,0	30	30	
27.08.2018	17	7,8	5,4	10	77	
06.05.2019	11	8,5	10,8	< 10	46	 <p>Ausgezeichnete Badegewässerqualität</p> <p>  ausgezeichnet  gut  ausreichend  mangelhaft </p>
03.06.2019	20	8,2	7,6	30	94	
01.07.2019	23	7,9	7,1	< 10	30	
29.07.2019	24	7,8	3,9	10	< 15	
26.08.2019	22	8,4	10,1	40	110	
04.05.2020	13	8,2	10,8	< 10	< 15	 <p>Ausgezeichnete Badegewässerqualität</p> <p>  ausgezeichnet  gut  ausreichend  mangelhaft </p>
02.06.2020	19	7,8	6,3	20	< 15	
29.06.2020	21	7,7	3,7	60	390	
27.07.2020	20	8,0	6,5	50	110	
24.08.2020	20	7,7	3,0	110	858	
03.05.2021	11	8,0	9,2	10	179	 <p>Ausgezeichnete Badegewässerqualität</p> <p>  ausgezeichnet  gut  ausreichend  mangelhaft </p>
31.05.2021	15	7,2	11,1	40	34	
28.06.2021	22	7,7	5,1	150	195	
26.07.2021	22	7,9	7,2	20	94	
23.08.2021	18	7,9	7,9	40	390	
02.05.2022	14	7,8	8,2	10	< 15	 <p>Gute Badegewässerqualität</p> <p>  ausgezeichnet  gut  ausreichend  mangelhaft </p>
30.05.2022	16	7,8	7,3	< 10	15	
27.06.2022	21	7,9		550	648	
25.07.2022	21	7,7	6,3	70	46	
22.08.2022	22	7,7	6,4	60	30	