






BULTENSEE

Untersuchungsergebnisse der Vorjahre

	Temperatur	pH - Wert	O2-Gehalt	Intestinale Enterokokken	Escherichia Coli	Bewertung / Einstufung
Meßdatum	[°C]	[-]	[mg/l]	[/ 100 ml]	[/ 100 ml]	
07.05.2018	18	8,1	11,4	< 10	< 15	 <p>Ausgezeichnete Badegewässerqualität</p> <p>★★★★ ausgezeichnet ★★★ gut ★★ ausreichend ★ mangelhaft —</p>
04.06.2018	23	8,0	8,8	10	15	
02.07.2018	22	8,5	9,7	< 10	< 15	
30.07.2018	26	8,6	9,2	10	< 15	
27.08.2018	20	8,1	8,5	< 10	46	
06.05.2019	12	8,1	10,3	< 10	< 15	 <p>Ausgezeichnete Badegewässerqualität</p> <p>★★★★ ausgezeichnet ★★★ gut ★★ ausreichend ★ mangelhaft —</p>
03.06.2019	21	8,8	9,9	70	46	
01.07.2019	24	8,5	8,6	20	46	
29.07.2019	25	8,5	8,6	120	77	
26.08.2019	23	9,0	11,4	60	45	
04.05.2020	15	8,7	11,2	< 10	< 15	 <p>Ausgezeichnete Badegewässerqualität</p> <p>★★★★ ausgezeichnet ★★★ gut ★★ ausreichend ★ mangelhaft —</p>
02.06.2020	20	8,7	11,9	< 10	< 15	
29.06.2020	23	8,6	9,5	30	30	
27.07.2020	21	8,5	9,5	20	93	
24.08.2020	22	8,2	8,7	30	110	
03.05.2021	12	8,0	10,9	< 10	15	 <p>Ausgezeichnete Badegewässerqualität</p> <p>★★★★ ausgezeichnet ★★★ gut ★★ ausreichend ★ mangelhaft —</p>
31.05.2021	19	8,8	12,7	10	15	
28.06.2021	23	7,9	8,5	< 10	30	
26.07.2021	26	8,3	9,4	70	161	
23.08.2021	20	7,8	8,9	150	858	
02.05.2022	14	8,1	11,0	< 10	< 15	 <p>Gute Badegewässerqualität</p> <p>★★★ ausgezeichnet ★★ gut ★ ausreichend — mangelhaft</p>
30.05.2022	16	8,2	10,3	< 10	< 15	
27.06.2022	23	8,5	8,9	390	647	
25.07.2022	24	8,5	9,7	30	442	
22.08.2022	24	8,6	9,5	150	1007	