






ACHTERSDIEKSEE

Untersuchungsergebnisse der Vorjahre

	Temperatur	pH - Wert	O2-Gehalt	Intestinale Enterokokken	Escherichia Coli	Bewertung / Einstufung
Meßdatum	[°C]	[-]	[mg/l]	[/ 100 ml]	[/ 100 ml]	
07.05.2018	16	8,8	15,4	30	77	 <p>Gute Badegewässerqualität</p> <p>☆☆☆ ausgezeichnet ☆☆ gut ☆ ausreichend - mangelhaft</p>
04.06.2018	22	8,0	7,8	50	179	
02.07.2018	20	8,8	12,1	50	77	
30.07.2018	25	8,1	9,2	50	61	
27.08.2018	20	7,5	5,6	10	179	
06.05.2019	12	8,6	11,9	< 10	77	 <p>Gute Badegewässerqualität</p> <p>☆☆☆ ausgezeichnet ☆☆ gut ☆ ausreichend - mangelhaft</p>
03.06.2019	21	8,2	7,3	130	524	
01.07.2019	24	8,2	8,9	70	207	
29.07.2019	24	8,6	8,6	170	554	
26.08.2019	23	8,5	9,4	80	580	
04.05.2020	16	8,5	11,6	< 10	15	 <p>Gute Badegewässerqualität</p> <p>☆☆☆ ausgezeichnet ☆☆ gut ☆ ausreichend - mangelhaft</p>
02.06.2020	20	7,9	10,7	140	177	
29.06.2020	23	8,6	10,9	20	177	
27.07.2020	21	8,5	9,8	110	110	
24.08.2020	21	8,7	9,5	60	144	
03.05.2021	10	8,5	11,9	< 10	46	 <p>Ausreichende Badegewässerqualität</p> <p>☆☆☆ ausgezeichnet ☆☆ gut ☆ ausreichend - mangelhaft</p>
31.05.2021	19	8,3	10,8	20	94	
28.06.2021	23	8,4	9,0	170	1061	
26.07.2021	25	8,4	10,1	60	312	
23.08.2021	8,2	8,2	9,5	330	* 3212	
25.08.2021					77	
02.05.2022	14	8,2	11,0	20	61	 <p>Mangelhafte Badegewässerqualität</p> <p>☆☆☆ ausgezeichnet ☆☆ gut ☆ ausreichend - mangelhaft</p>
30.05.2022	16	8,5	11,2	50	< 15	
27.06.2022	23	8,7	9,6	430	397	
25.07.2022	25	8,5	9,7	50	353	
22.08.2022	24	8,5	9,3	60	251	

* Kontrolluntersuchung wurde in die Wege geleitet