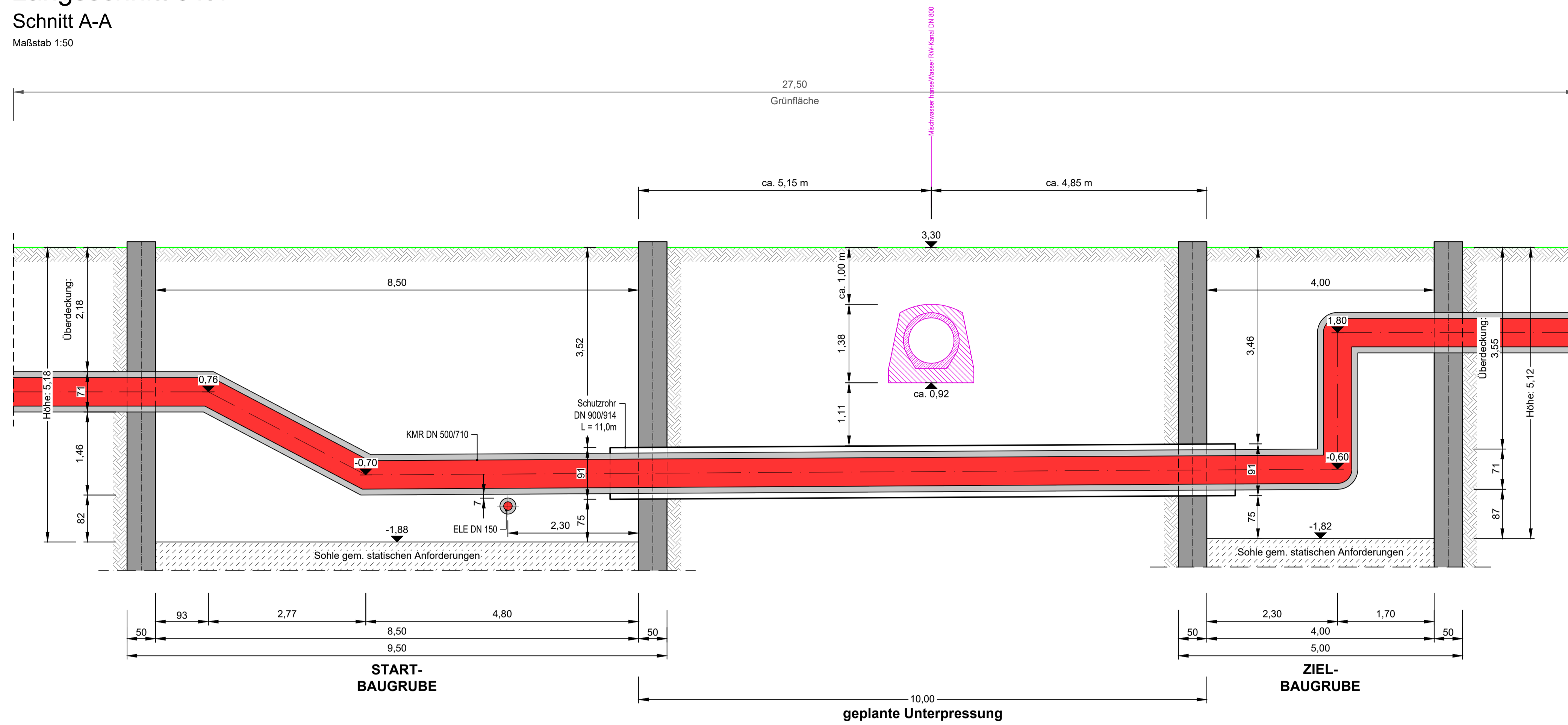


# Längsschnitt 31.1

Schnitt A-A

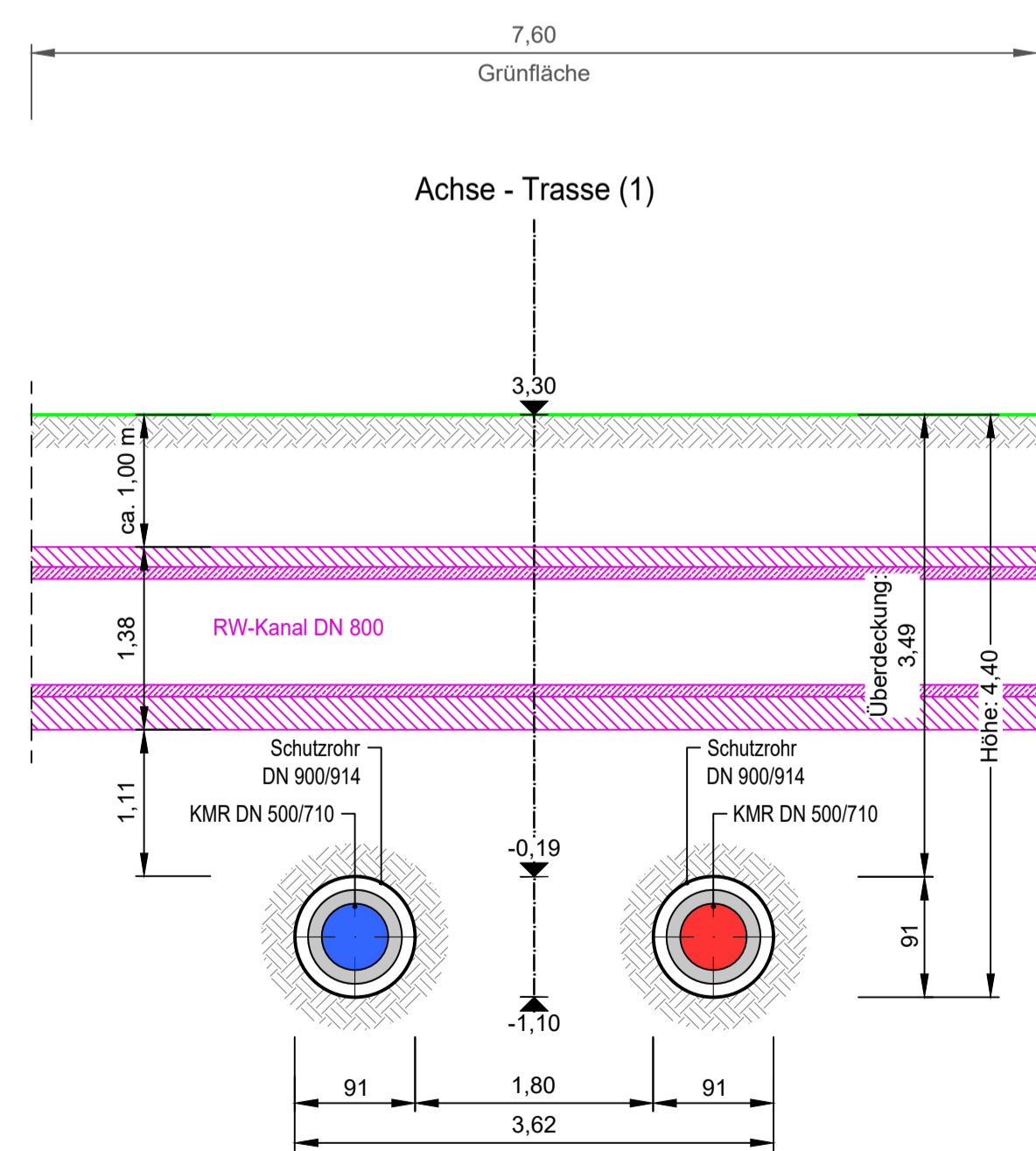
Maßstab 1:50



# Querschnitt 31.1

Schnitt B-B

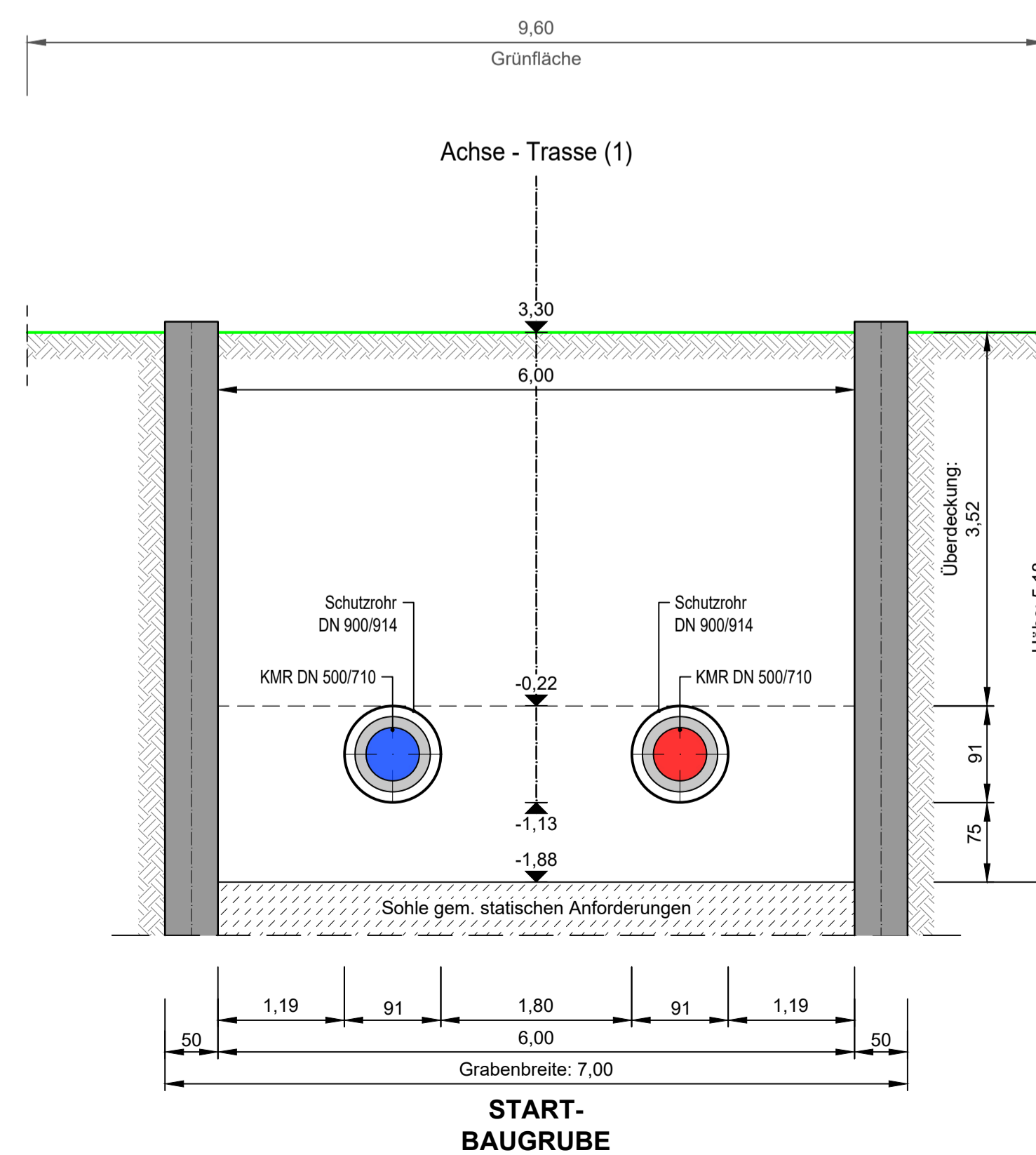
Maßstab 1:50



# Querschnitt 31.1

Schnitt C-C

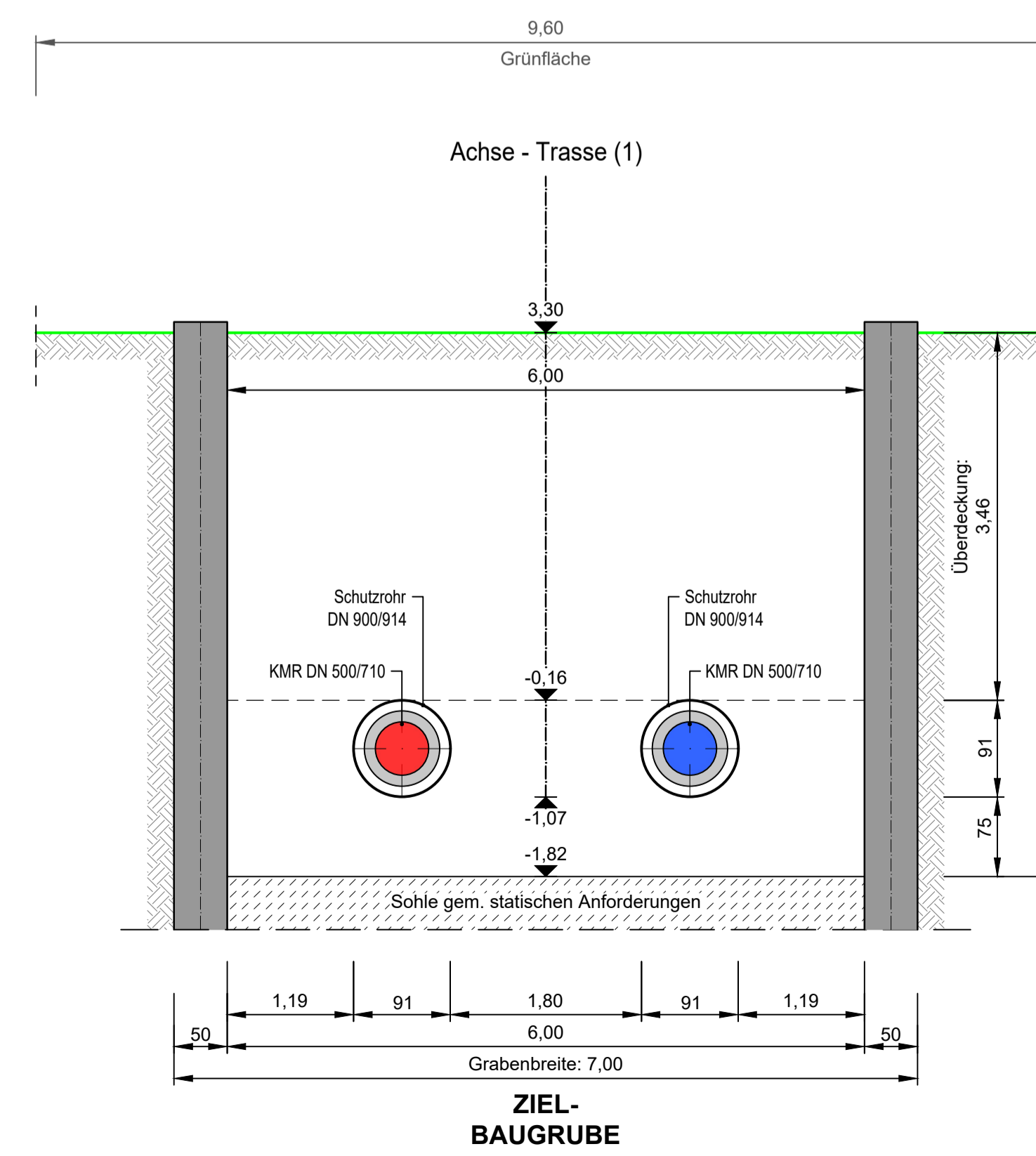
Maßstab 1:50



# Querschnitt 31.1

Schnitt D-D

Maßstab 1:50



Der Inhalt dieses Dokumentes ist ausschließlich für den Auftraggeber der Fichtner Water & Transportation GmbH und andere vertraglich vereinbarte Empfänger bestimmt. Er darf nur mit Zustimmung des Auftraggebers ganz oder auszugsweise und ohne Gewähr Dritten zugänglich gemacht werden. Die Fichtner Water & Transportation GmbH haftet gegenüber Dritten nicht für die Vollständigkeit und Richtigkeit der enthaltenen Informationen.

Zur Ausführung freigeben:

Bauherr: Datum: Unterschrift: Bauleitung: Datum: Unterschrift:

Datenquellen: wesernetz Bremen  
 Koordinatensystem: Gauß-Krüger-Koordinatensystem: GK3 DHDN  
 Höhenystem: Vermessung, Datum:  
 Katasterdaten: Stand:

Nr.	Art der Änderung	Datum	Gez.	Bearb.	Gepr.

Ein Unternehmen von swb

WATER & TRANSPORTATION

Bauobjekt: Fernwärmetrasse Wesernetz Bremen Gewerk: Unterpressung Vahr Planinhalt: Unterpressung Vahr Leistungsphase: Genehmigungsplanung	Anlage Nr.: 4.31.1.2	Plan Nr.: 4.31.1.2	Maßstab: 1: 50
Bauherr: wesernetz Bremen GmbH Am Gaswerkgraben 2 - 28197 Bremen Tel.: +49-421-3591212	Planverfasser: FICHTNER Water & Transportation GmbH Hammerbrookstraße 47b - 20097 Hamburg Tel.: +49-40-300673-0 Fax: +49-40-300673-110 E-mail: hamburg@w.fichtner.de Internet: www.w.fichtner.de	Datum / Name: 15.07.2020 Köster 15.07.2020 Klein 15.07.2020 Richter	Datum / Name: 15.07.2020 Köster 15.07.2020 Klein 15.07.2020 Richter

P:\BIBES\SW\BIBES\_1180\CP\_Fermetrasse\31.1\_Zeichnung\31.1\_Zeichnung.dwg, 15.07.2020, G. 4.31.1.2.dwg