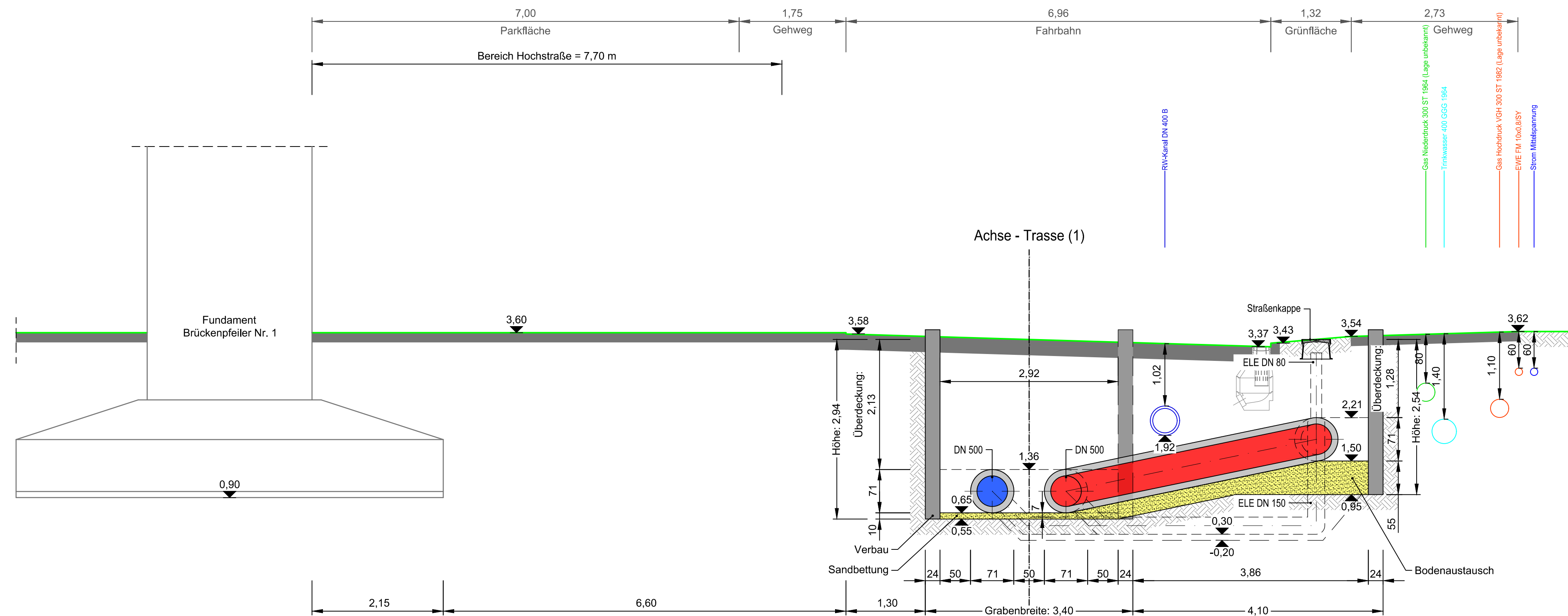


Querschnitt 30.3

Schnitt A-A

Maßstab 1:50




Der Inhalt dieses Dokumentes ist ausschließlich für den Auftraggeber der Fichtner Water & Transportation GmbH und andere vertraglich vereinbarte Empfänger bestimmt. Er darf nur mit Zustimmung des Auftraggebers ganz oder auszugsweise und ohne Gewähr Dritten zugänglich gemacht werden. Die Fichtner Water & Transportation GmbH haftet gegenüber Dritten nicht für die Vollständigkeit und Richtigkeit der enthaltenen Informationen.


Zur Ausführung freigegeben:
 Bauherr Datum: Unterschrift: Bauleitung Datum: Unterschrift:

Datenquellen: wesernetz Bremen
 Koordinatensystem: Gauß-Krüger-Koordinatensystem: GK3 DHDN Höhengsystem: Vermessung, Datum:
 Katasterdaten, Stand:

Nr.	Art der Änderung	Datum	Gez.	Bearb.	Gepr.



Ein Unternehmen von swb



Bauobjekt: **Fernwärmetrasse Wesernetz Bremen** Anlage Nr.: Plan Nr.: **4.30.3.2**

Gewerk: Maßstab: **1:50**

Planinhalt: **Brückenbauwerk 501 Pfeiler 1** Projekt Nr.: 618-1180
 Dateiname: 618-1180_G_4.30.3.2.dwg

Leistungsphase: **Genehmigungsplanung** Plangröße: 0,841 m x 0,297 m = 0,250 m²

Bauherr:	Planverfasser:	Datum	Name
wesernetz Bremen GmbH	FICHTNER Water & Transportation GmbH	15.07.2020	Köster
Am Gaswerkgraben 2 - 28197 Bremen Tel.: +49-421-3591212	Hammerbrookstraße 47b - 20097 Hamburg Tel.: +49-40-300673-0 Fax: +49-40-300673-110 E-mail: hamburg@fwf.fichtner.de Internet: www.fwf.fichtner.de	15.07.2020	Klein

Datum / Unterschrift:	Datum / Unterschrift:	Datum	Name
gez.:	gez.:	15.07.2020	Richter

P:\618\618-SW\618-1180_KLP_Fernwärmelitung\500_PLANUNG\540_Genehmigungsplanung\542_Zeichnungen\542_ZEICHNUNG\618-1180_G_4.30.3.2.dwg