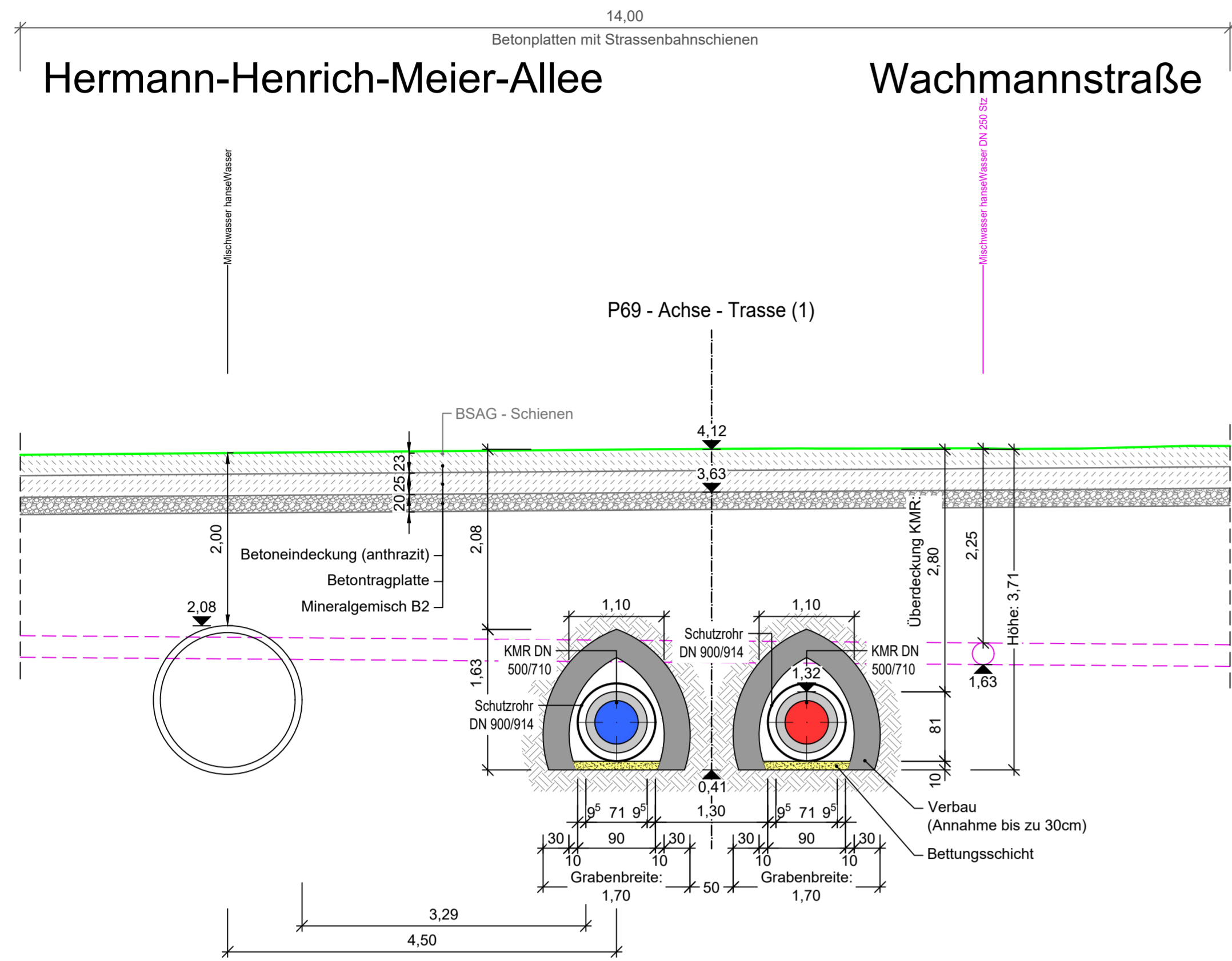


Querschnitt 19.2

Schnitt A-A

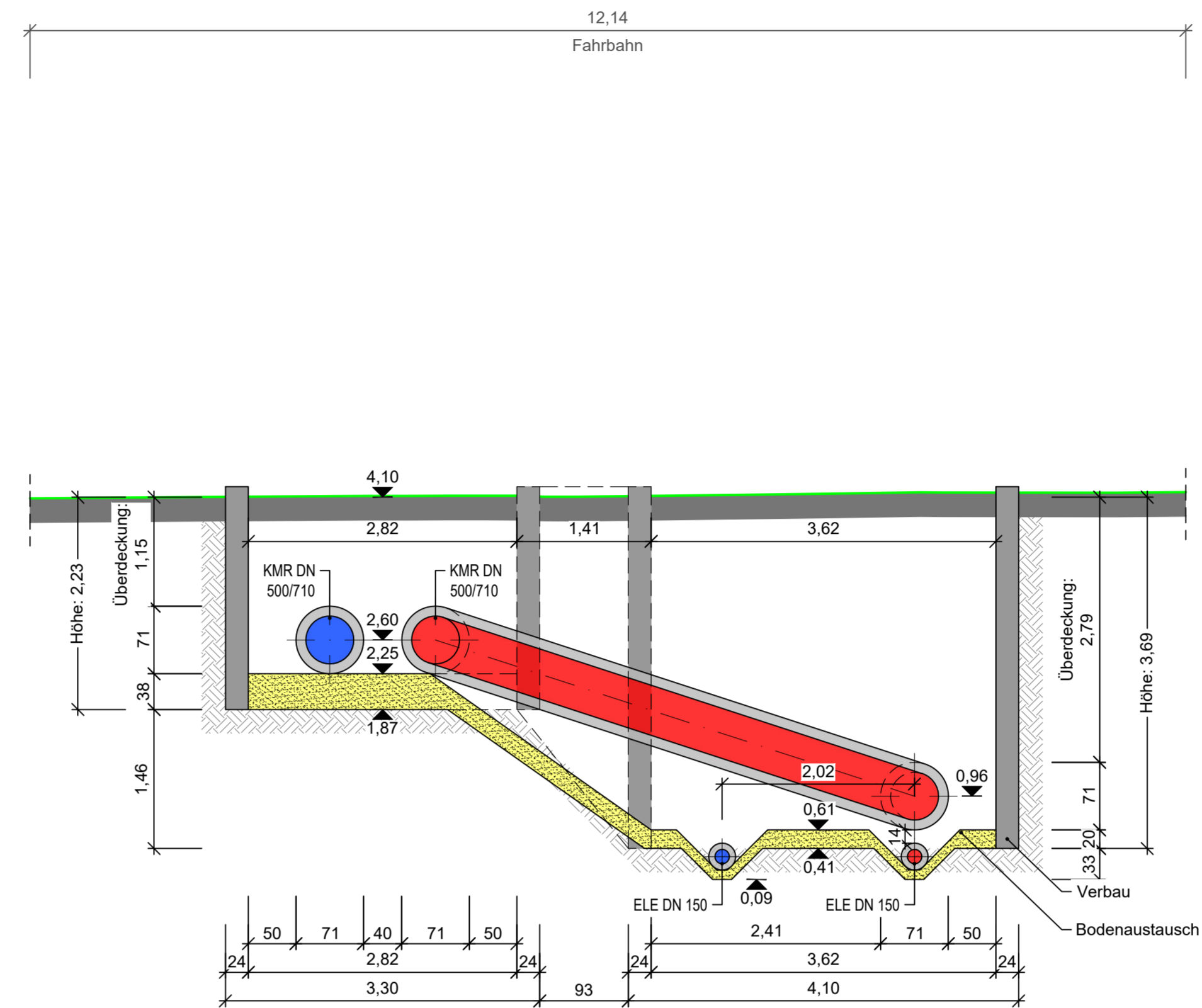
Maßstab 1:50



Querschnitt 19.2

Schnitt C-C

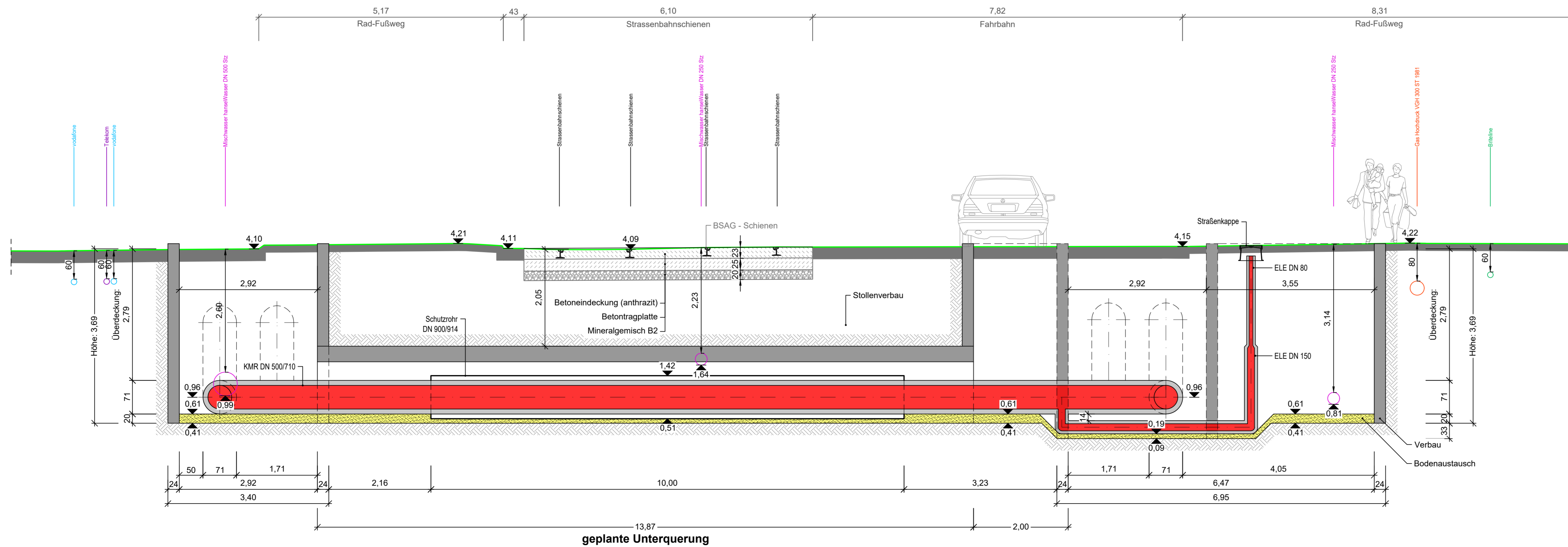
Maßstab 1:50



Längsschnitt 19.2

Schnitt B-B

Maßstab 1:50



Der Inhalt dieses Dokumentes ist ausschließlich für den Auftraggeber der Fichtner Water & Transportation GmbH und andere vertraglich vereinbarte Empfänger bestimmt. Er darf nur mit Zustimmung des Auftraggebers ganz oder auszugsweise und ohne Gewähr Dritten zugänglich gemacht werden. Die Fichtner Water & Transportation GmbH haftet gegenüber Dritten nicht für die Vollständigkeit und Richtigkeit der enthaltenen Informationen.

Zur Ausführung freigeben:

Bauherr: Datum: Unterschrift: Bauleitung: Datum: Unterschrift:

Datenquellen: wesernetz Bremen
 Koordinatensystem: Gauß-Krüger-Koordinatensystem: GK3 DHDN
 Höhenystem: Vermessung, Datum:
 Katasterdaten, Stand:

Nr.	Art der Änderung	Datum	Gez.	Bearb.	Gepr.

wesernetz **FICHTNER**
 Ein Unternehmen von swb WATER & TRANSPORTATION

Bauobjekt: Fernwärmetrasse Wesernetz Bremen
 Anlage Nr.: 4.19.2.2
 Plan Nr.: 15.07.2020
 Maßstab: 1:50
 Projekt Nr.: 618-1180
 Dateiname: 618-1180_G_4.19.2.2.dwg
 Plangröße: 0,935 m x 0,594 m = 0,555 m²

Bauherr: wesernetz Bremen GmbH
 Planverfasser: FICHTNER Water & Transportation GmbH
 Am Gaswerkraben 2 - 28197 Bremen
 Hammerbrookstraße 47b - 20097 Hamburg
 Tel.: +49-421-3591212
 Fax: +49-421-30073-110
 E-mail: hamburg@wv.fichtner.de
 Internet: www.wv.fichtner.de

Datum / Unterschrift:	Datum	Name
gez.:	15.07.2020	Richter
	15.07.2020	Klein
	15.07.2020	Richter

P:\61818-SW\618-1180-01\Final\618-1180-01_19.2.dwg