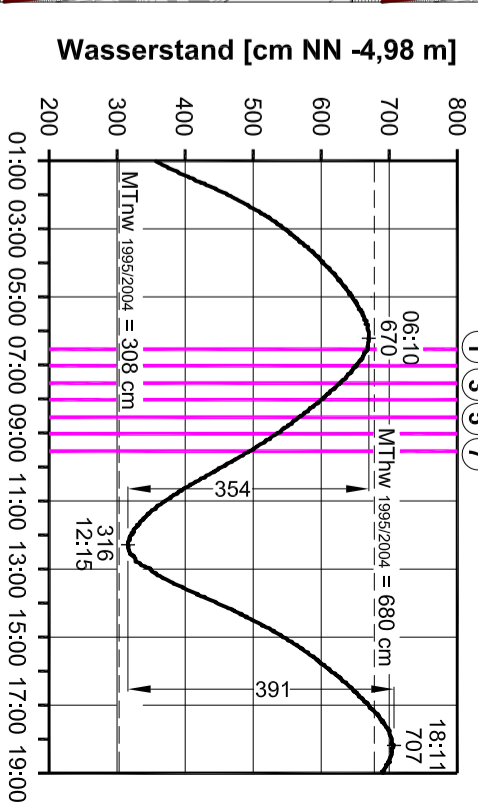


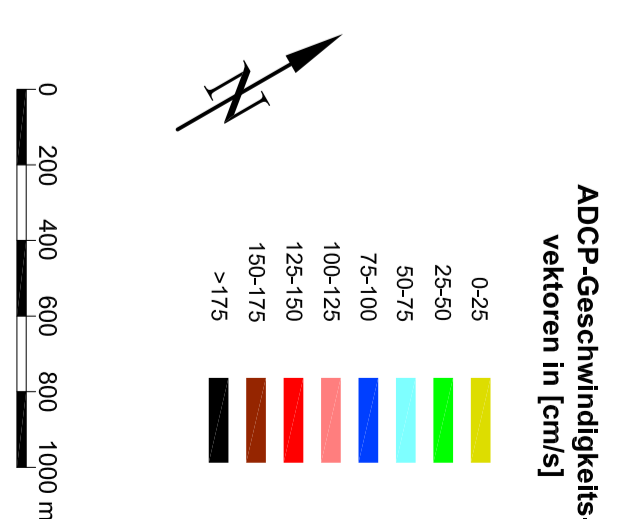


Strömungen im Bereich des OTB ADCP-Messungen am 23.05.2011

Anlage 3



Mittelleuropäische Sommerzeit (MESZ)
Tidekurve am Pegel Bremerhaven Alter Leuchtturm
Oberwasser am Pegel Innschode: 147 m³/s
Peilung vom Sepl./Okt. 2010 (WSA Bremerhaven)



Institut für Wasserbau
Neustadtswal 30
28199 Bremen
Tel: 0421-5905 2313
Fax: 0421-5905 2382
e-mail: wabau@is-ovremen.de