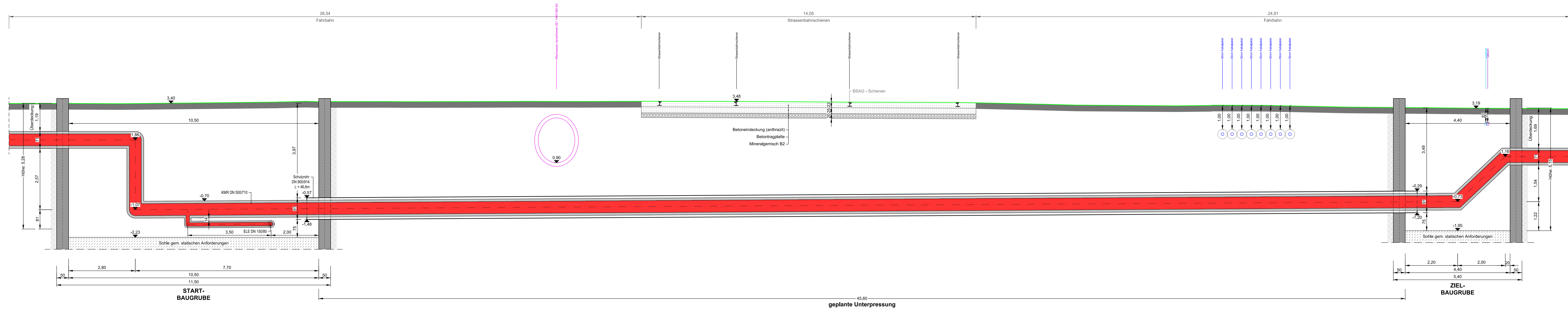


Längsschnitt 23.1

Schnitt A-A

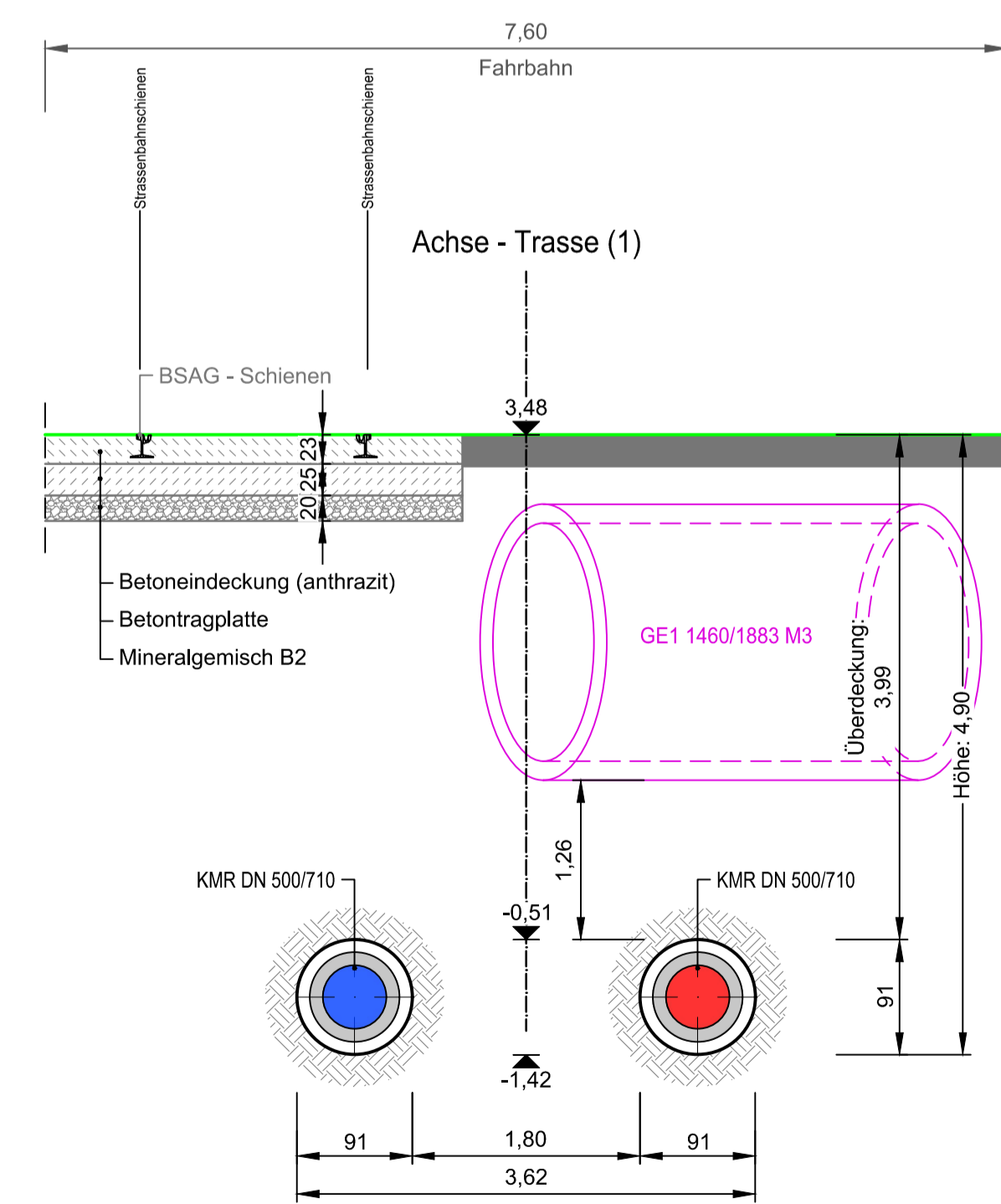
Maßstab 1:50



Querschnitt 23.1

Schnitt B-B

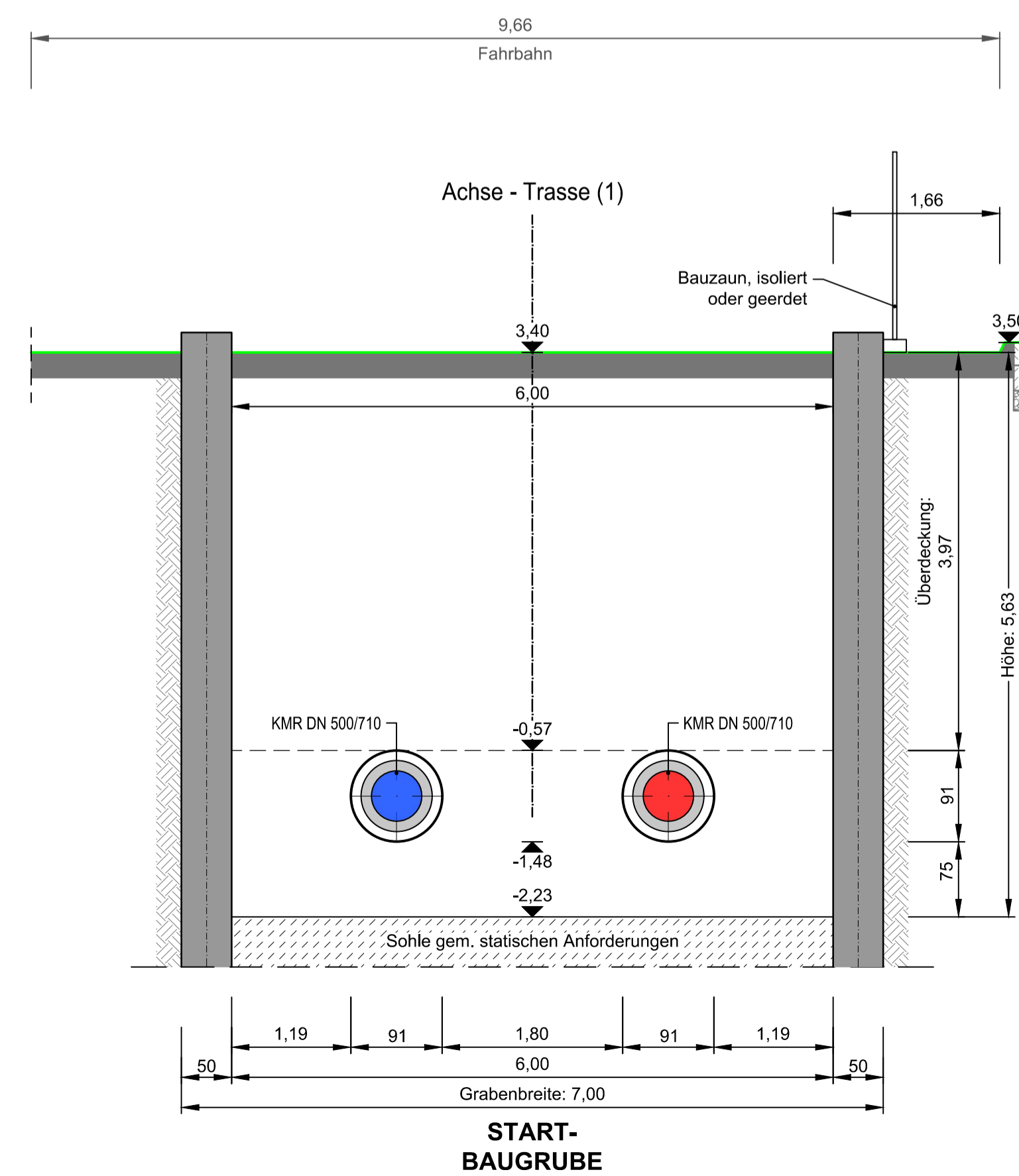
Maßstab 1:50



Querschnitt 23.1

Schnitt C-C

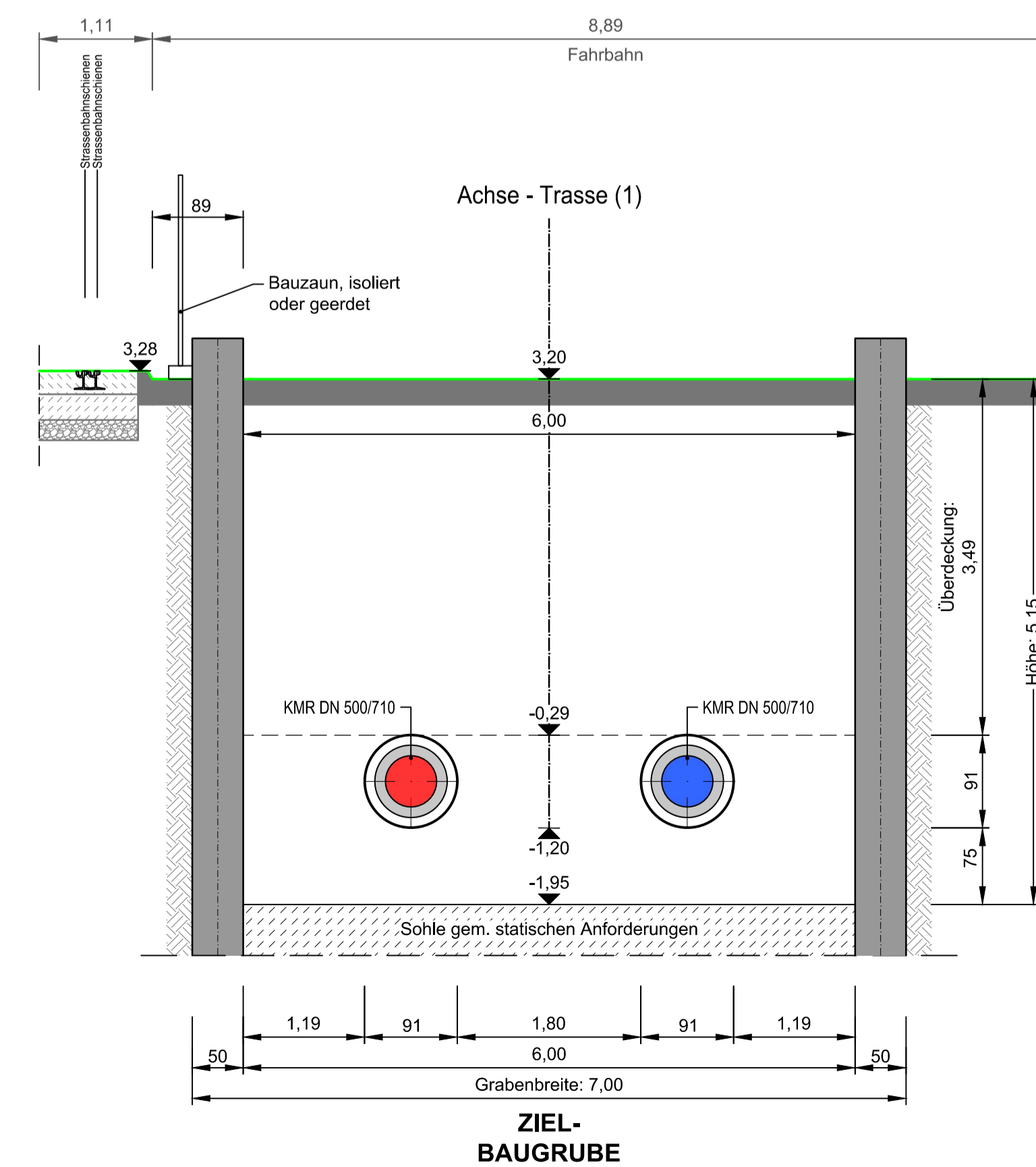
Maßstab 1:50



Querschnitt 23.1

Schnitt D-D

Maßstab 1:50



Der Inhalt dieses Dokumentes ist ausschließlich für den Auftraggeber der Fichtner Water & Transportation GmbH und andere vertraglich vereinbarte Empfänger bestimmt. Er darf nur mit Zustimmung des Auftraggebers ganz oder auszugsweise und ohne Gewähr Dritten zugänglich gemacht werden. Die Fichtner Water & Transportation GmbH haftet gegenüber Dritten nicht für die Vollständigkeit und Richtigkeit der enthaltenen Informationen.

Zur Ausführung freigegeben:

Bauherr: Datum: Unterschrift: Baubehör: Datum: Unterschrift:

Datenquellen: wesernetz Bremen
 Koordinatensystem: Gauß-Krüger-Koordinatensystem: GKS DHDN
 Höhenansystem: Vermessung, Datum:
 Kältesystem, Stand:

Nr.	Art der Änderung	Datum	Gez.	Bearh.	Grp.

Ein Unternehmen von swb		WATER & TRANSPORTATION	

Baubjekt:	Fernwärmetrasse Wesernetz Bremen	Anlage Nr.:	Plan Nr.:
Gewerk:	Unterpressung BSAG Kirchbachstraße	Maßstab:	4.23.1.2
Planinhalt:	Genehmigungsplanung	Maßstab:	1: 50
Leistungsphase:	Genehmigungsplanung	Projekt Nr.:	618-1180
Bauherr:	wesernetz Bremen GmbH	Datename:	618-1180_G_4.23.1.2.dwg
Fachverantw.	Fichtner Water & Transportation GmbH	Plangröße:	1.000 m x 0.204 m = 0.204 m²
Ansprechpartner:	Hammerhorststraße 47b - 20097 Hamburg	Datum:	Name
Tel.:	+49-40-30007-0	bearbeitet:	15.07.2020 Köster
Fax:	+49-40-30007-110	gezeichnet:	15.07.2020 Klein
E-Mail:	hammerhorst@fichtner.de	geprüft:	15.07.2020 Richter
Internet:	www.fwt.fichtner.de	geplant:	15.07.2020 Richter

P:\6181180\SWB\1180_P\Planentwicklung\6181180_Planentwicklung\6181180_G_4.23.1.2.dwg